

Муниципальное автономное дошкольное образовательное учреждение
«Детский сад №7 «Незабудка»

Взаимодействие с родителями в рамках реализации программы
«Социокультурные истоки»

**«МАСТЕРСКАЯ ДЕДА МОРОЗА»:
«НОВОГОДНИЕ УКРАШЕНИЯ СВОИМИ
РУКАМИ»**



Воспитатели:

Е.В. Козлова

Н.М. Марунич

г. Мегион

2021 г.

Цель: Привлекать родителей к совместному сотворчеству с детьми, познакомить родителей и детей с различными технологиями изготовления новогодних игрушек, создать предновогоднее настроение в процессе изготовления игрушек.

Задачи:

1. Формировать у родителей умение организовывать совместную творческую деятельность с детьми дошкольного возраста;
2. Развивать внутрисемейные связи, эмоциональное позитивное семейное общение, умение находить общие интересы и занятия;
3. Апробировать новые нетрадиционные формы работы с семьей, как фактор позитивного эмоционального развития ребенка;
4. Расширять и уточнять знания о празднике «Новый год», его атрибутах и традициях;
5. Познакомить и научить пользоваться различными техниками для изготовления новогодних украшений;
6. Развивать у детей произвольное и речевое внимание;

Интеграция образовательных областей: социально-коммуникативное развитие, познавательное развитие, речевое развитие, художественно-эстетическое развитие, физическое развитие.

Предварительная работа: приглашение на мероприятие, изготовление альбома «Новогодние игрушки своими руками», подготовка шаблонов, подготовка материалов для изготовления новогодних игрушек.

Оборудование: ноутбук, заготовки из цветной бумаги, картона для изготовления гирлянды, снежинки, шерстяные нитки, двусторонний скотч, вата, карандаши, ножницы, клей ПВА, образцы готовых игрушек, посуда для чаепития.

Ход:

1 часть: Добрый вечер, уважаемые мамы и папы, спасибо вам, что почтили нас своим присутствием.

Мы пригласили вас и ваших детей для того, чтобы вместе провести этот зимний вечер. Сегодня мы попробуем воссоздать ту атмосферу любви, доброты и дружбы, которая так необходима в каждом доме и каждой семье.

И сегодня на нашей встрече мы попробуем изготовить новогодние подарки - украшения своими руками. А теперь отгадайте загадку:

«Все на елочке игрушки:

Бусы, шарики, хлопушки.

Ребяtnя подарков ждет.

Что за праздник?»

(Ответы детей и родителей: Новый год)

Конечно! Это праздник «Новый год», его любят дети и взрослые всех народов мира и отмечают его в переход из последнего дня уходящего года в первый день следующего»

В преддверии Нового года в воздухе витает дух праздника, торжества, волшебства. Хочется забыть про все проблемы и думать только о хорошем и добром. У каждого свои мечты, надежды, а праздник у всех один. И хочется встретить его красиво и радостно. Поэтому люди дарят друг другу подарки. А подарки, сделанные своими руками, от всего сердца, особенно дороги, так как они согреты вашей любовью.

2. Основная часть:

2.1. Знакомство с историей праздника.

Давайте вспомним, с какого месяца начинается новый год?

(Ответы детей и родителей: январь)

Правильно, Январь! Еще 2000 лет назад римский император Юлий Цезарь постановил «Начинать календарный год 1 января.

А знаете ли вы, почему первый месяц года называется январь?

(Ответы детей и родителей: высказывают свои предположения)

Первый день года был посвящен римскому богу Янусу – богу выходов и входов, всех начал и дверей. В честь этого бога был назван и первый месяц года – январь, а сам бог изображался двуликим – одно его лицо смотрело вперед, в то время как другое оглядывалось назад.»

Давайте с вами вспомним, в какой стране и в каком городе мы живем?

(Ответы детей и родителей)

Как вы думаете в России всегда новый год отмечали 1 января?

(Ответы детей и родителей: высказывают свои предположения)

Новый год в нашей стране праздновался 1 января не сразу. Долгое время в России Новый год отмечали в сентябре и только три века назад Великий Император Петр I издал указ о новом летоисчислении — Новый год стали отмечать 1 января. Так как император был большим поклонником всего европейского, то и празднование Нового года стало ярким, веселым ежегодным событием в жизни русского народа, как и в Европе.

А теперь отгадайте загадку:

К нам домой под Новый год

Кто-то из лесу придет,

Вся пушистая, в иголках,

А зовут ту гостью ...

(Ответы детей и родителей: «Ёлка» «Ель»)

Правильно, это ель. Когда-то у древних народов ель считалась деревом, приносящим мир и счастье. Традиция украшать новогоднюю елку пришла к нам с востока. Дерево рубили в лесу, приносили домой, украшали, люди верили, что, украшая новогоднюю елку, они делают злые силы добрее. О злых силах давно забыли, но елка по-прежнему символ новогоднего праздника.

Как Вы думаете, чем украшали ёлки в старину?

(Ответы детей и родителей: «Яблоками», «Шишками», «Свечами», «Фонарями», «Конфетами»)

Правильно, молодцы! Их украшали восковыми свечами и фонариками, цветами и лентами, орехами, яблоками и конфетами.

А чем сейчас украшают ёлки?

(Ответы детей и родителей: гирляндами, шарами, игрушками из магазина).





Новогодние ёлки мы очень часто украшаем игрушками, купленными в магазине, но ёлочные игрушки можно не только купить, но и сделать их самостоятельно, тем ценнее и дороже они будут для Вас, тем необычнее будет украшение для Вашей ёлки. К тому же, теплый и веселый праздник будет по-настоящему семейным, если готовиться к нему вместе.

(Участникам круглого стола предлагается пройти к столам, где лежат материалы необходимые для изготовления игрушек. Родителям и детям показывается готовые игрушки для рассмотрения.)


2.2. Объяснение работы: Сначала мы сделаем с вами необычную новогоднюю снежинку. Необычная она тем, что на каждой снежинке будет портрет ваших детей. Для ее изготовления потребуется 3 вида полосок шириной 1 см.: 6 полосок длиной 15см., 6- 12см., 12-10см. Длину и цвет полосок вы можете определять сами.

(Показ последовательности работы).



Следующий этап работы - изготовление новогодней гирлянды: для этого нам необходимо много разноцветных кругов определенного размера. Мы это сделаем с помощью картонного шаблона.

(Показ последовательности работы).



А теперь – домашнее задание. Каждый из вас готовил заготовки домашней игрушки, давайте сейчас закончим их и немножко расскажем о том, с каким настроением вы ее делали.

(Рассказы родителей и детей).





2.3. Знакомство с атрибутами Нового года. Расширение традиций.

Сегодня мы с Вами выяснили, что в России история празднования Нового года берет свое начало в европейских странах, но при этом на протяжении его развития в нее вносятся свои дополнения. И атрибутами Нового года становятся не только ЕЛКА и ДЕД МОРОЗ. В нашу жизнь входят. Посмотрите, что у нас висит на двери?.. Правильно, рождественский венок...

Ещё один атрибут нового года — это носки для подарков. Легенда о носке, который заполняет подарками Санта Клаус, известна всем. Происходит она из легенды о Святом Николае (он же Санта Клаус), которая произошла в канун Рождества. Святой Николай любил делать добро. И делал его незаметно. Однажды он услышал об очень бедных, но добрых сестрах. Сестры могли умереть с голоду, но пожертвования не принимали. Тогда Святой Николай решил помочь им. Он бросил золото через дымоходную трубу. Чтобы монеты не расплавились в горячих углях, Святой Николай бросил так, чтобы золото попало в носки сестер, сушившиеся на каминной решетке. Эта история получила огласку и превратилась в обычай вешать носки у печки, чтобы получить подарок от Санта Клауса».

Святой Николай приходит в гости и к нам в ночь на 19 декабря. И всем добрым и хорошим людям приносит подарки, складывает их в носочки, в сапожки или прячет под подушку. Никто не видел Святого Николая, но все ждут, что он придет к ним в гости. Давайте мы облегчим работу Святому Николаю и сделаем красивые сапожки для подарков.

2.4. Итог: Уважаемые родители, дорогие ребята, мы сегодня дружно потрудились и замечательно подготовились к встрече Новогодних праздников. А наши дети знают много пословиц о труде и дружбе, которые они сейчас расскажут.

Пословицы о труде:

- Всяк человек по делу познаётся.
- Глаза облюбовали, руки сделали.
- Дело мастера боится.
- Делу время - потехе час.
- Землю красит солнце, а человека - труд.
- Кончил дело - гуляй смело.
- Кто любит трудиться, тому без дела не сидится.
- Рабочие руки не знают скуки.
- Тот труда не боится, кто умеет трудиться.
- Трудись, не ленись.
- Хорошая нива у дружного коллектива.
- Будешь стараться - всё может удался.

Пословицы о дружбе:

- Один в поле не воин.
- Старый друг лучше новых двух.
- Нет друга - ищи, а нашёл - береги.
- Народная дружба и братство дороже всякого богатства.
- Крепкую дружбу и топором не разрубишь.
- Друзья познаются в беде.

- Все за одного, один за всех.
- Будете друг за дружку держаться - можете ничего не бояться.
- Где дружба прочна, там хорошо идут дела.
- Не имей сто рублей, а имей сто друзей.

Еще одна традиция русского народа – добрых гостей всегда угощали чаем с пирогами. Ребята, приглашайте наших гостей на чай с пирогами.